

Boletín Mensual Porcino

Mayo

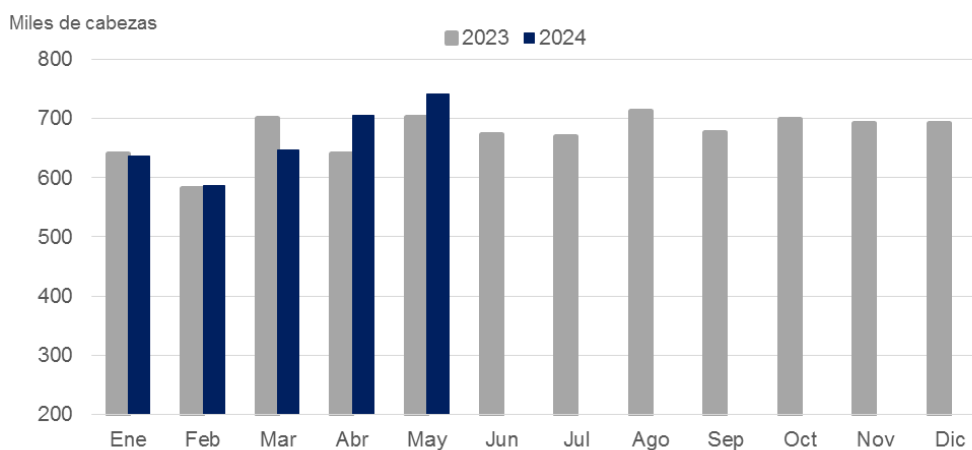


**Ministerio
de Economía**
República Argentina

**Secretaría
de Bioeconomía**

Faena (cabezas)

Faena de ganado porcino en cabezas				
MES/AÑO	2023	2024	Var. interanual	Var. intermensual
Enero	641.353	636.401	-0,8%	-8,1%
Febrero	583.280	586.011	0,5%	-7,9%
Marzo	700.783	646.216	-7,8%	10,3%
Abril	640.782	705.599	10,1%	9,2%
Mayo	702.205	741.365	5,6%	5,1%
Junio	672.987			
Julio	670.547			
Agosto	713.227			
Septiembre	677.525			
Octubre	699.808			
Noviembre	691.908			
Diciembre	692.424			
Total Mayo	3.268.401	3.315.591	1,4%	
Total Año	8.086.828	3.315.591		



Fuente: Área Porcinos. Dirección de Porcinos, Aves y Animales de Granja con datos de SIF-SIGICA

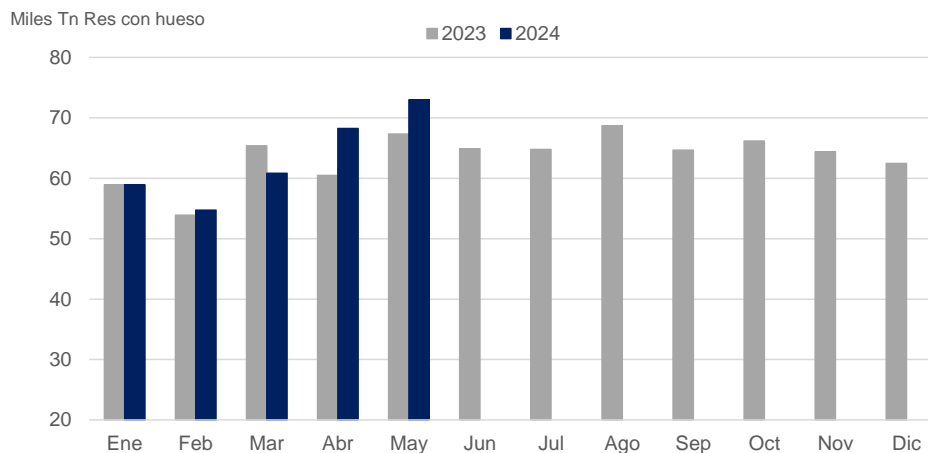


**Ministerio
de Economía**
República Argentina

**Secretaría
de Bioeconomía**

Producción (Tn Res con hueso)

Producción (Tn Res con hueso)				
MES/AÑO	2023	2024	Var. interanual	Var. intermensual
Enero	58.937	58.936	0,0%	-5,7%
Febrero	53.893	54.743	1,6%	-7,1%
Marzo	65.384	60.857	-6,9%	11,2%
Abril	60.489	68.270	12,9%	12,2%
Mayo	67.348	73.004	8,4%	6,9%
Junio	64.890			
Julio	64.804			
Agosto	68.698			
Septiembre	64.684			
Octubre	66.166			
Noviembre	64.403			
Diciembre	62.469			
Total Mayo	306.051	315.809	3,2%	
Total Año	762.164	315.809		



Fuente: Área Porcinos. Dirección de Porcinos, Aves y Animales de Granja con datos de SIF-SIGICA



**Ministerio
de Economía**
República Argentina

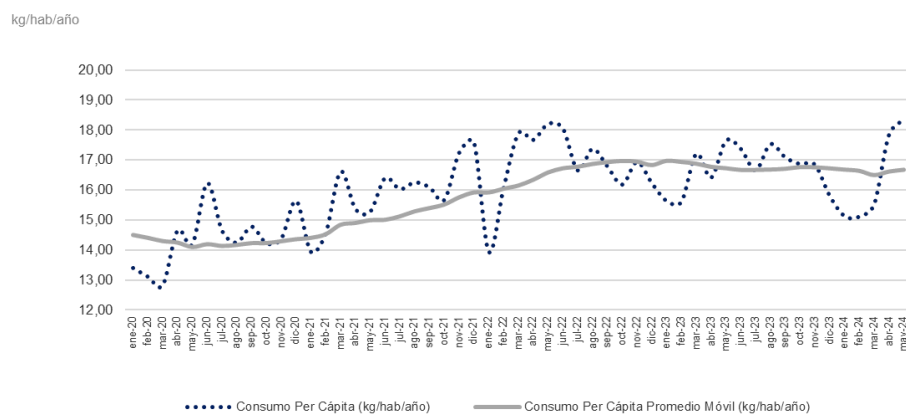
**Secretaría
de Bioeconomía**

Consumo Carne Porcina (kg/ha/año)

MES/AÑO	Consumo per capita (kg/hab/año)		Consumo per capita - Prom. Movil (kg/hab/año)		Var. interanual
	2023	2024	2023	2024	
Ene	15,63	15,13	16,97	16,68	-1,7%
Feb	15,61	15,11	16,93	16,64	-1,7%
Mar	17,20	15,52	16,88	16,50	-2,2%
Abr	16,41	17,83	16,77	16,61	-0,9%
May	17,64	18,35	16,72	16,67	-0,3%
Jun	17,37		16,67		
Jul	16,65		16,67		
Ago	17,52		16,68		
Sep	17,09		16,71		
Oct	16,86		16,76		
Nov	16,84		16,75		
Dic	15,80		16,72		

*Consumo Per Cápita: Producción+impo-expo/población.
Consumo Per Cápita Móvil: promedio móvil últimos 12 meses

Metodología de Cálculo



Fuente: Área Porcinos. Dirección de Porcinos, Aves y Animales de Granja con datos de SIF-SIGICA e INDEC

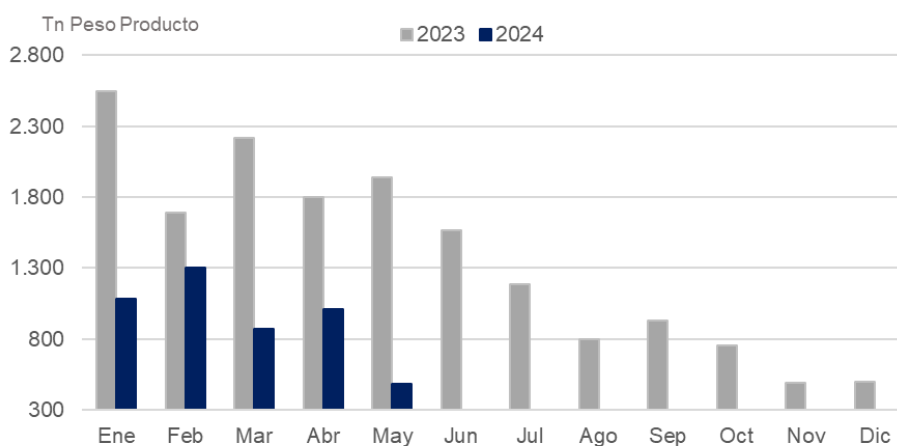


**Ministerio
de Economía**
República Argentina

**Secretaría
de Bioeconomía**

Importaciones Totales (Tn peso producto)

Importaciones totales porcinas (Tn peso producto)				
MES/AÑO	2023	2024	Var. interanual	Var. intermensual
Enero	2.544	1.085	-57,3%	118,0%
Febrero	1.691	1.306	-22,8%	20,3%
Marzo	2.218	873	-60,6%	-33,1%
Abril	1.802	1.011	-43,9%	15,9%
Mayo	1.940	487	-74,9%	-51,8%
Junio	1.564			
Julio	1.188			
Agosto	798			
Septiembre	928			
Octubre	753			
Noviembre	488			
Diciembre	498			
Total Mayo	10.196	4.763	-53,3%	
Total Año	16.413	4.763		



Fuente: Área Porcinos. Dirección de Porcinos, Aves y Animales de Granja con datos de INDEC

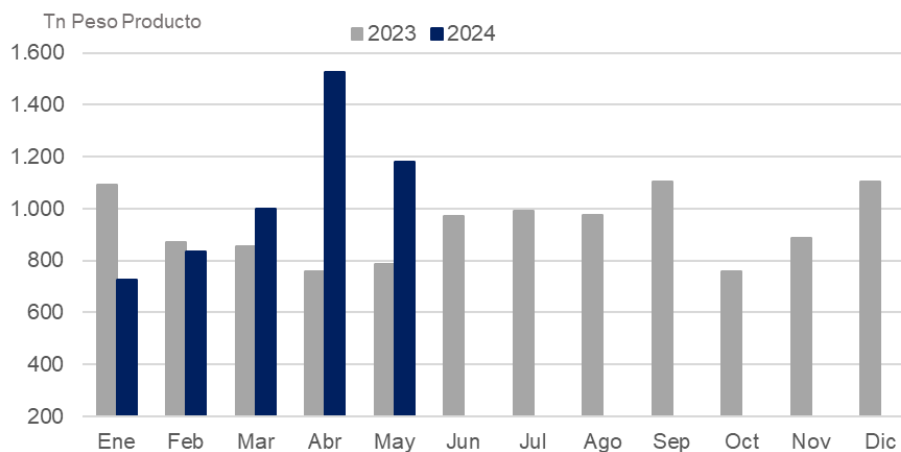


**Ministerio
de Economía**
República Argentina

**Secretaría
de Bioeconomía**

Exportaciones Totales (Tn peso producto)

Exportaciones totales porcinas (Tn peso producto)				
MES/AÑO	2023	2024	Var. interanual	var. intermens
Enero	1.091	724	-33,6%	-34,3%
Febrero	869	836	-3,8%	15,4%
Marzo	855	999	16,9%	19,5%
Abril	757	1.525	101,3%	52,6%
Mayo	786	1.179	49,9%	-22,7%
Junio	971			
Julio	993			
Agosto	976			
Septiembre	1.106			
Octubre	759			
Noviembre	887			
Diciembre	1.102			
Total Mayo	4.359	5.263	20,7%	
Total Año	11.154	5.263		



Fuente: Área Porcinas. Dirección de Porcinas, Aves y Animales de Granja con datos de INDEC



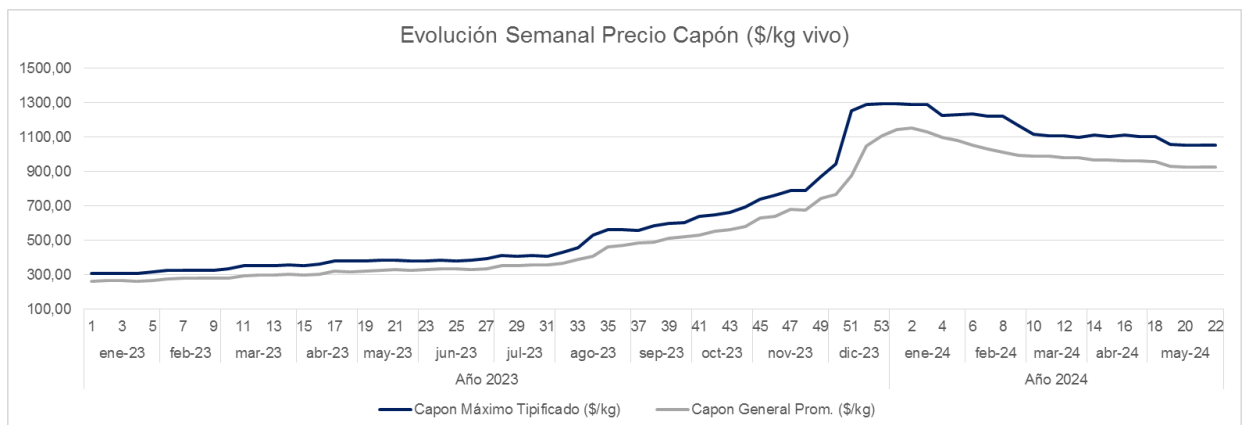
**Ministerio
de Economía**
República Argentina

**Secretaría
de Bioeconomía**

Evolución Semanal Precios Cerdo en pie (\$/kg vivo)

Precios cerdo en pie en Argentina (\$/kg)		
Semana 2024	Capon Maximo Tipificado	Capon General Prom
18 (29/04 al 05/05/2024)	1.102,04	956,47
19 (06/05 al 12/05/2024)	1.058,56	930,04
20 (13/05 al 19/05/2024)	1.055,64	928,87
21 (20/05 al 26/05/2024)	1.053,71	926,07
22 (27/05 al 02/06/2024)	1.055,41	927,30

Fuente: Sistema Informativo de precios porcinos- DNCCA



Fuente: Área Porcinos. Dirección de Porcinos, Aves y Animales de Granja con datos Sistema Informativo de precios porcinos- DNCCA

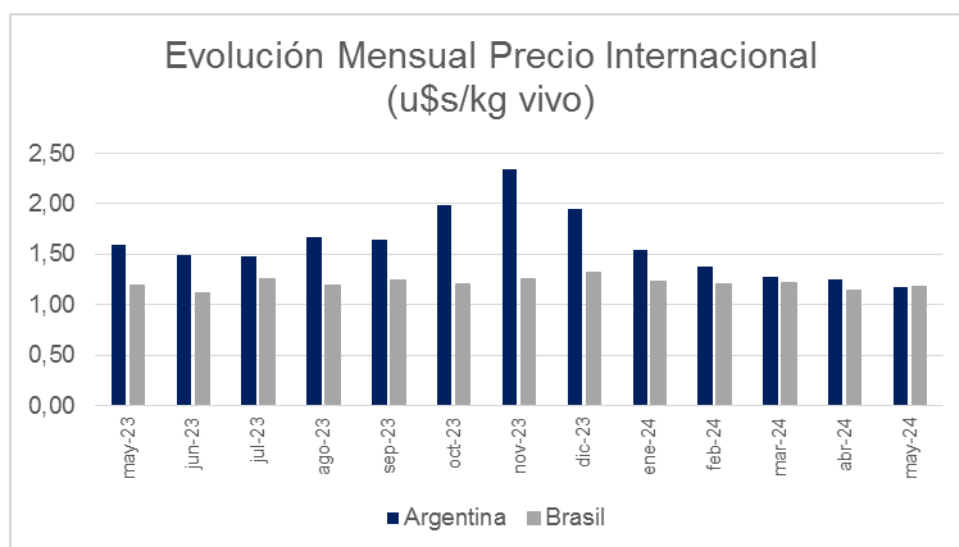


**Ministerio
de Economía**
República Argentina

**Secretaría
de Bioeconomía**

Comparativo Precio Cerdo Argentina-Brasil (u\$/kg vivo)

Precio cerdo en pie Internacional		
PAÍS	Argentina	Brasil
	u\$/kg	
may-23	1,60	1,20
jun-23	1,49	1,12
jul-23	1,48	1,26
ago-23	1,67	1,20
sep-23	1,65	1,25
oct-23	1,98	1,21
nov-23	2,34	1,26
dic-23	1,95	1,32
ene-24	1,54	1,24
feb-24	1,38	1,21
mar-24	1,28	1,22
abr-24	1,25	1,15
may-24	1,17	1,18



Fuente: Área Porcinos. Dirección de Porcinos, Aves y Animales de Granja
 Precio Brasil: <http://cepea.esalq.usp.br/suino/?page=823> –Región Santa Catarina
 \$/Dólar: Banco de la Nación Argentina.



**Ministerio
de Economía**
República Argentina

**Secretaría
de Bioeconomía**

